

# Piccola Opera della Divina Provvidenza (Don Orione)

A cura della  
**Segreteria Generale**

# Statistiche 2025



**Dati aggiornati  
al 31 dicembre 2025**



## Figli della Divina Provvidenza

### Statistiche 2025

I dati che presentiamo sono stati rilevati ed elaborati dalla Segreteria Generale dei Figli della Divina Provvidenza.

In merito a queste informazioni statistiche, il Direttore generale p. Tarcisio Vieira ha tenuto a precisare che sicuramente non si può ignorare la relatività dei dati numerici, «perché possono misurare con precisione la quantità, ma *non sono in grado di raccontare la qualità della nostra vita orionina*. Per questo è bene ricordare che *“Gesù non ci ha scelti e mandati perché diventassimo i più numerosi. Ci ha chiamati per una missione. Ci ha posti nella società come una piccola quantità di lievito: il lievito delle beatitudini e dell'amore fraterno”*».

«Ciò che davvero conta, dunque, è la qualità della nostra testimonianza. La missione non dipende *“dal numero o dalla quantità di spazi che si occupano, ma dalla capacità che abbiamo di suscitare cambiamento, stupore e compassione”*. Sono parole di Papa Francesco, che con forza ci ricorda anche che il rischio per la missione *“non è essere [o diventare] poco numerosi, ma essere insignificanti, diventare un sale che non ha più il sapore del Vangelo – questo è il problema! – o una luce che non illumina più niente”*». (Papa Francesco in Marocco, 31 marzo 2019).

### Province, Vice-Provincia e Delegazioni

La popolazione complessiva dei Religiosi orionini nel mondo, inclusi i novizi, raggiunge un totale di **937** unità. Tale composizione numerica è ripartita tra sette Province religiose, una Vice-Provincia e sei Delegazioni secondo quanto riportato nella tabella seguente.

Provincia	Professi Perpetui	Professi Temporanei	Novizi	TOTALE
Provincia “Madre della Divina Provvidenza” (Roma)	160	10	1	171
Provincia “Matki Boskiej Czestochoskiej” (Warszawa)	65	3	-	68
Provincia “Nuestra Señora de la Guardia” (Buenos Aires)	73	1	1	75
Provincia “Nossa Senhora de Fátima (Brasilia)	99	29	3	131
Provincia “Nossa Senhora da Anunciação” (São Paulo)	74	23	-	97
Provincia “Notre Dame d’Afrique” (Bonoua)	75	10	3	88
Provincia “Marie, Mère de Dieu” (Lomé)	39	20	3	62
Vice-Provincia “Nuestra Señora del Pilar” (Madrid)	25	3	-	28
Delegazione “Nuestra Señora del Carmen” (Santiago)	13	1	-	14
Delegazione “Mother of the Church” (Londra)	16	-	-	16
Delegazione “Reine du Madagascar” (Anatihazo)	27	25	11	63
Delegazione “Mary’s Immaculate Conception” (Manila)	21	7	-	28
Delegazione “Our Lady of Good Health” (Bengaluru)	19	22	1	42
Delegazione “Our Lady of the Rosary” (Nairobi)	27	18	9	54
<b>TOTALE</b>	<b>733</b>	<b>172</b>	<b>32</b>	<b>937</b>

Tabella n. 1 - Religiosi orionini suddivisi per Provincia religiosa



Il grafico seguente (Grafico n. 1) illustra nel particolare la ripartizione dei Religiosi orionini secondo la Provincia di appartenenza.

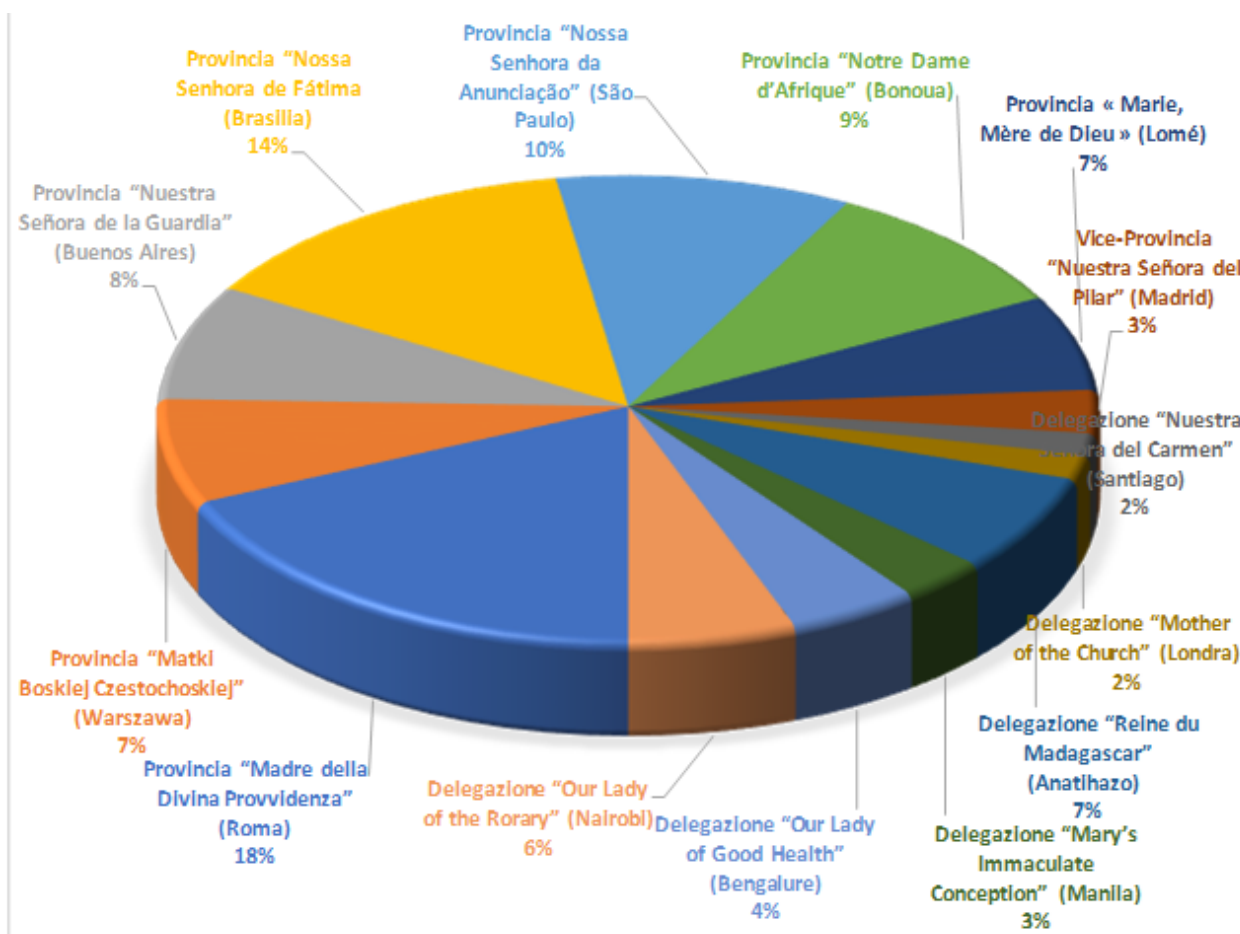


Grafico n.1 - Religiosi orionini suddivisi per Provincia di appartenenza

### I dati degli ultimi cinque anni a confronto

Negli ultimi cinque anni si osserva un lieve incremento nel numero complessivo dei Religiosi. L'andamento, tuttavia, non è stato lineare: il periodo presenta anche una fase di lieve calo, registrata al 31 dicembre 2023. Negli ultimi due anni, tuttavia, si registra una ripresa: i valori, pur rimanendo contenuti, tornano a crescere e delineano una tendenza positiva che lascia intravedere prospettive incoraggianti per il futuro.

Periodo	Professi voti Perpetui	Professi voti Temporanei	Novizi	Totale	Differenza
31 dicembre 2020	692	184	43	<b>919</b>	
31 dicembre 2021	705	185	49	<b>939</b>	<b>+ 20</b>
31 dicembre 2022	720	177	53	<b>950</b>	<b>+ 11</b>
31 dicembre 2023	724	176	32	<b>932</b>	<b>- 18</b>
31 dicembre 2024	729	167	37	<b>933</b>	<b>+ 1</b>
31 dicembre 2025	733	172	32	<b>937</b>	<b>+ 4</b>

Tabella n.2 - Dati relativi all'incremento degli ultimi 5 anni



Questo stesso fenomeno è illustrato dal grafico sottostante (Grafico n. 2):

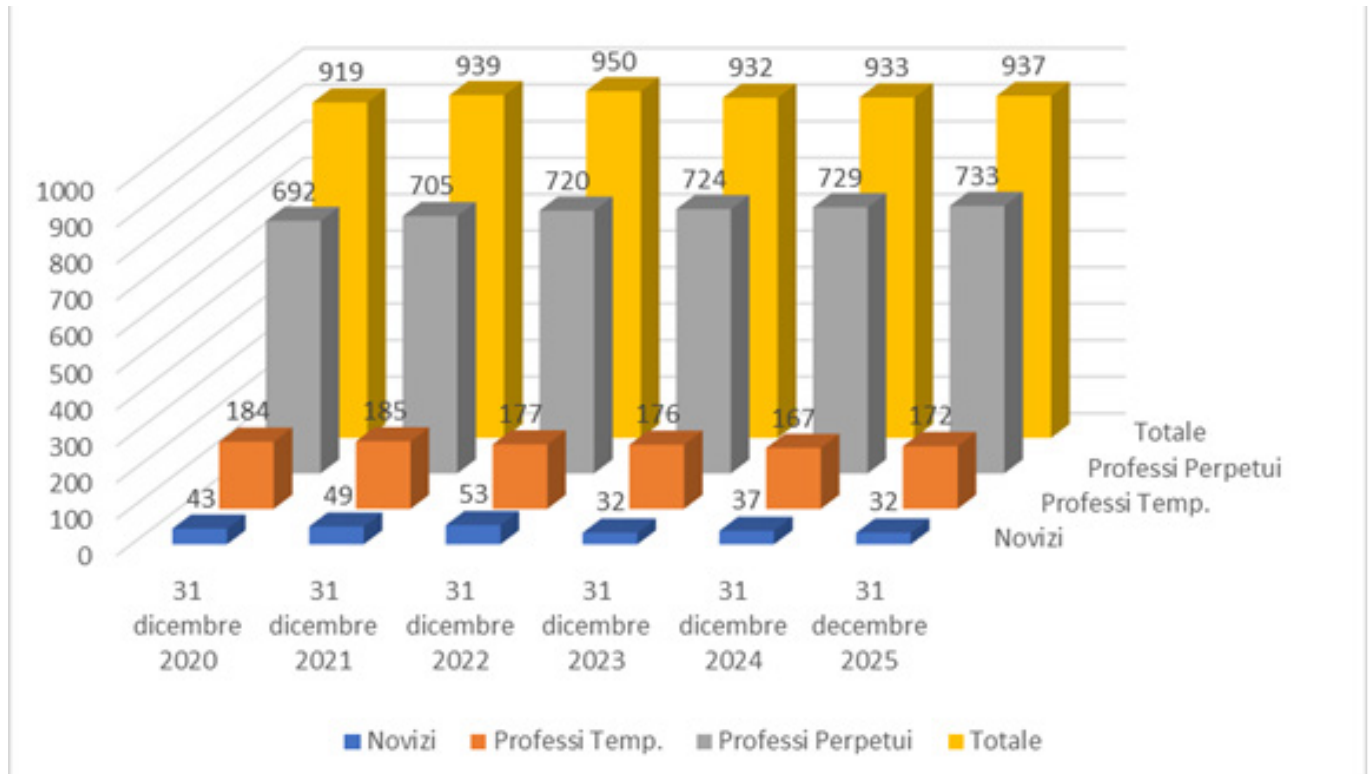


Grafico n.2 - Dati relativi all'incremento dei Religiosi degli ultimi 5 anni.

### Provenienza

Paese	N. Religiosi	Paese	N. Religiosi
Brasile	201	Uganda	4
Italia	148	Albania	3
Polonia	68	Capo Verde	3
Togo	68	Inghilterra	3
Madagascar	60	Ucraina	3
Argentina	59	Uruguay	3
Costa d'Avorio	48	Bielorussia	2
India	46	Nigeria	2
Kenya	42	Sud Sudan	2
Burkina Faso	41	Australia	1
Spagna	24	Bolivia	1
Romania	22	Colombia	1
Filippine	21	Corea del Sud	1
Mozambico	18	Giordania	1
Cile	12	Irak	1
Paraguay	12	Sri Lanka	1
Venezuela	7	Tanzania	1
Benin	6	Vietnam	1

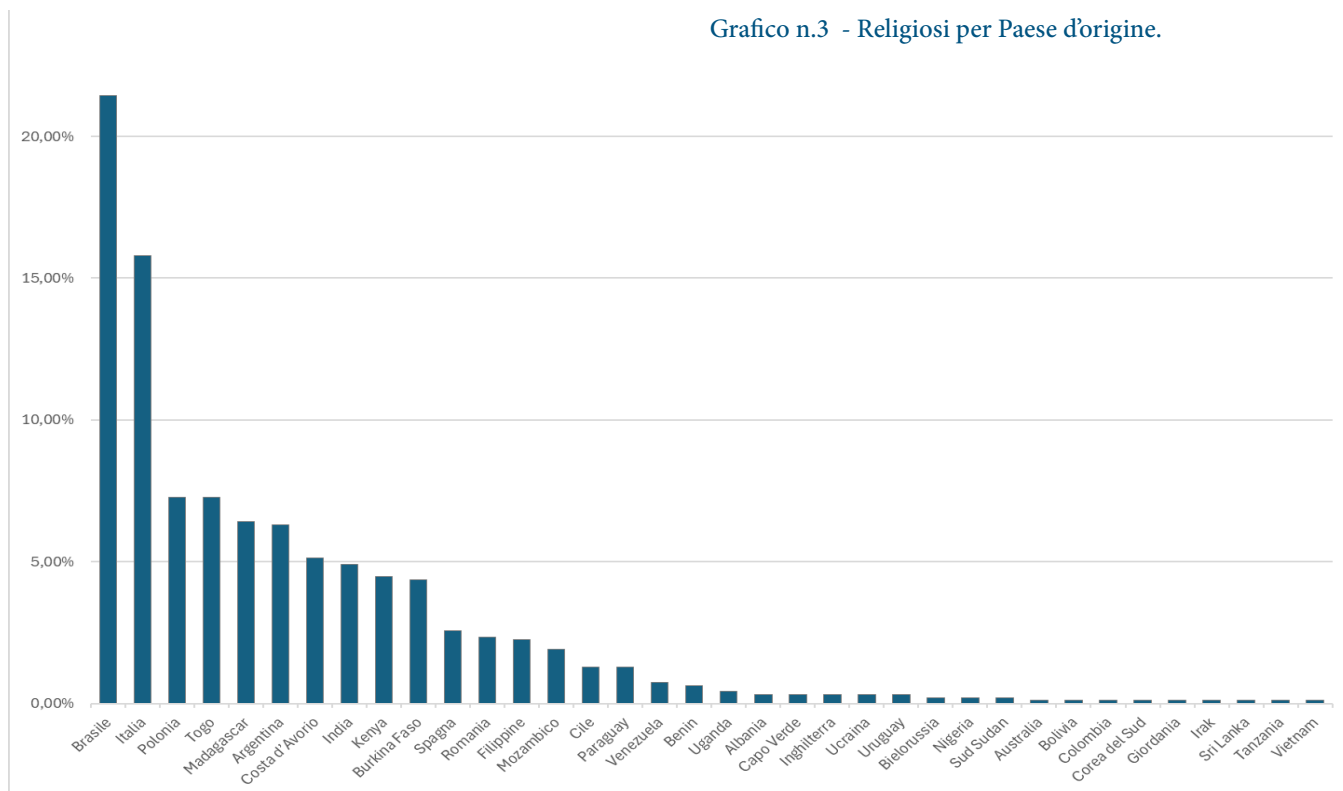
Le nazioni di provenienza dei Religiosi, sono complessivamente 36, come mostrato nella Tabella n. 3 e nel grafico successivo (Grafico n. 3).

Il Paese da cui proviene il numero maggiore di Religiosi è il Brasile (21,45%), seguito da Italia (15,80%) Polonia e Togo (entrambi al 7,26%) e Madagascar (6,40%).

Tabella n.3 - Religiosi per Paese d'origine.



Grafico n.3 - Religiosi per Paese d'origine.



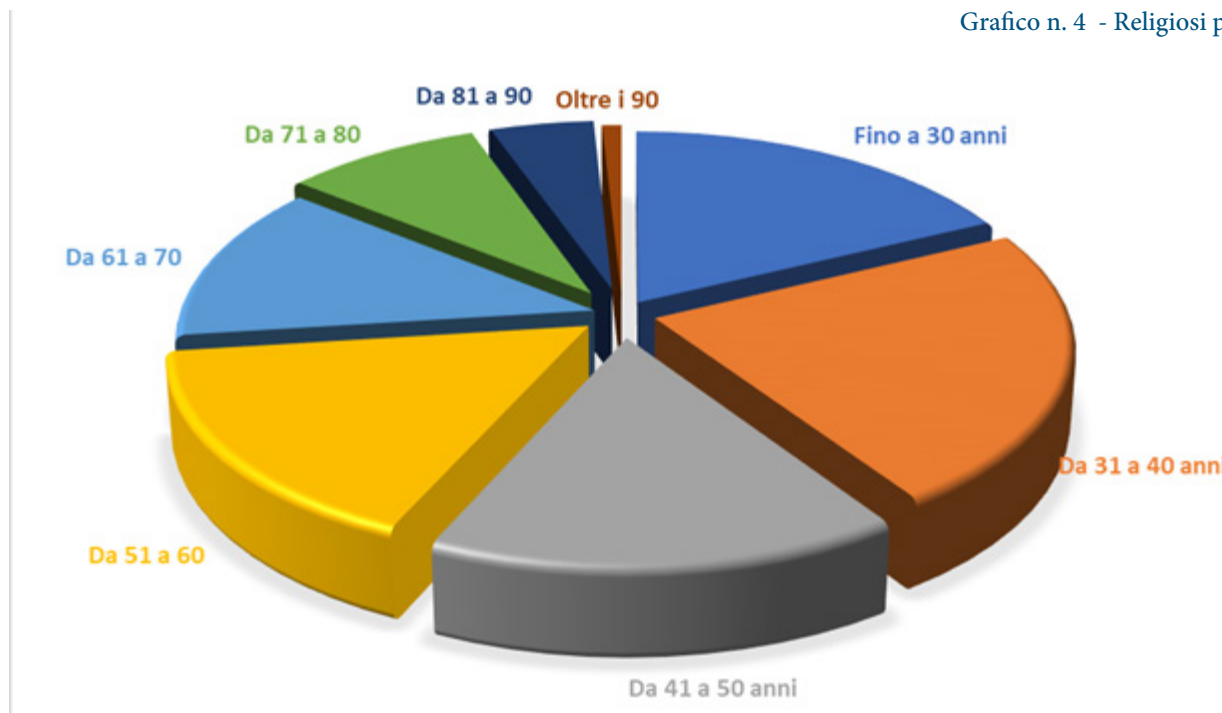
## Età

L'età media dei Religiosi è attualmente di 49,48 anni. La fascia più rappresentata è quella tra i 31 e i 40 anni, che costituisce il 22,7% del totale. Seguono i giovani sotto i 30 anni, pari al 17,8%. Le fasce centrali - 41-50 anni e 51-60 anni - risultano equilibrate, ciascuna con il 16,2% dei membri. I dati sono illustrati nella tabella sottostante e nel grafico n. 4.

Fasce di età	N. Religiosi	%
Fino a 30 anni	167	17,8
Da 31 a 40 anni	213	22,7
Da 41 a 50 anni	152	16,2
Da 51 a 60	152	16,2
Da 61 a 70	120	12,8
Da 71 a 80	82	8,8
Da 81 a 90	43	4,6
Oltre i 90	8	0,9

Tabella n. 4 - Religiosi per fasce d'età.

Grafico n. 4 - Religiosi per fasce d'età.

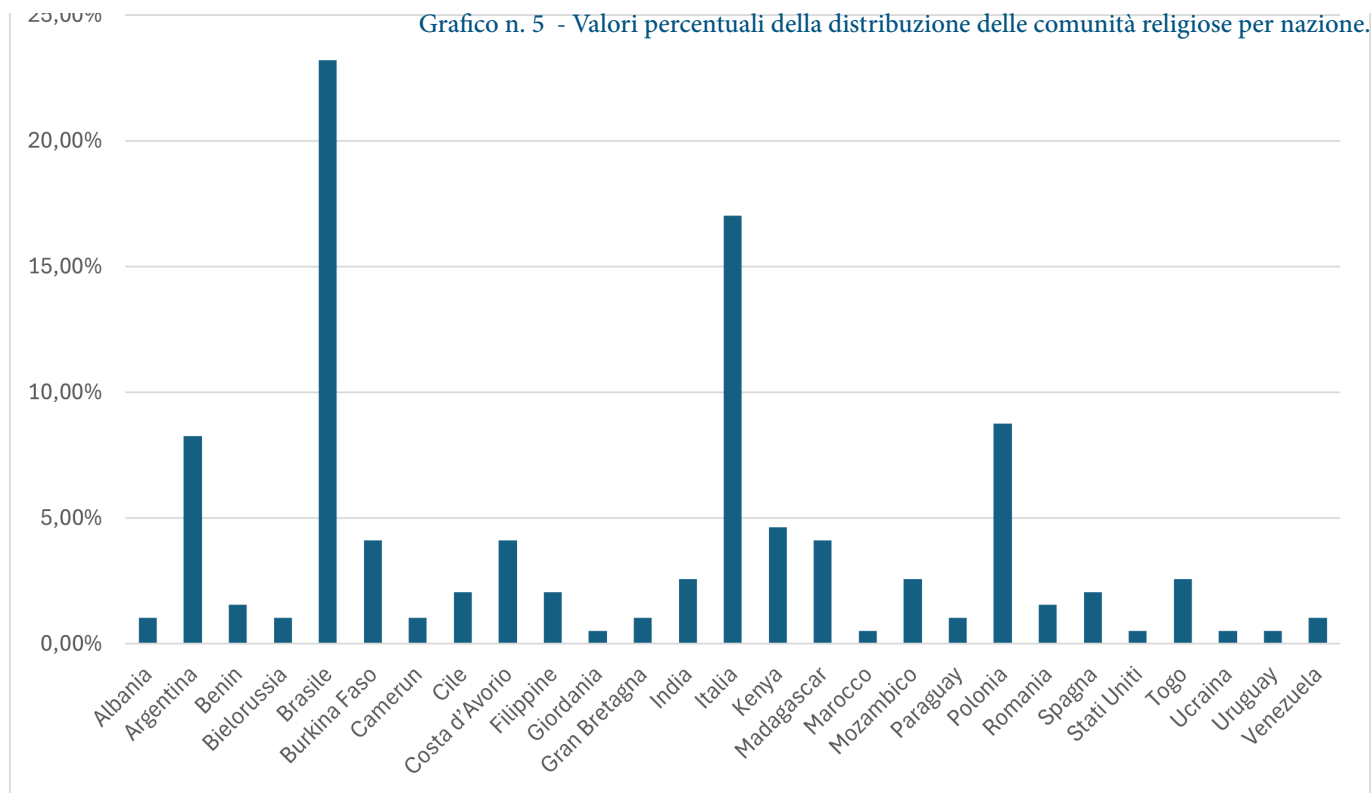


## Luoghi e Comunità

I Religiosi sono attualmente presenti in **27 nazioni** e distribuiti in **194 comunità**. La concentrazione più elevata si registra in Brasile, che conta 45 comunità. Segue l'Italia con 33 comunità, mentre Polonia e Argentina ne contano rispettivamente 17 e 16. I dati completi sono riportati nella tabella n. 5 e nel grafico n. 5.

Paese	Comunità	Paese	Comunità
Albania	2	Kenya	9
Argentina	16	Madagascar	8
Benin	3	Marocco	1
Bielorussia	2	Mozambico	5
Brasile	45	Paraguay	2
Burkina Faso	8	Polonia	17
Camerun	2	Romania	3
Cile	4	Spagna	4
Costa d'Avorio	8	Stati Uniti	1
Filippine	4	Togo	5
Giordania	1	Ucraina	1
Gran Bretagna	2	Uruguay	1
India	5	Venezuela	2
Italia	33		

Tabella n. 5 - Distribuzione delle comunità religiose per nazione.



### Opere Apostoliche

I Religiosi sono impegnati in 517 Opere Apostoliche suddivise per Provincia come riportato nella tabella n.6.

I valori percentuali di tali dati sono illustrati nel grafico seguente (Grafico n. 6).

Provincia religiosa	N. Opere
Provincia “Madre della Divina Provvidenza” (Roma)	152
Provincia “Matki Boskiej Czestochoskiej” (Warszawa)	25
Provincia “Nuestra Señora de la Guardia” (Buenos Aires)	79
Provincia “Nossa Senhora de Fátima (Brasilia)	68
Provincia “Nossa Senhora da Anunciação” (São Paulo)	54
Provincia “Notre Dame d’Afrique” (Bonoua)	22
Provincia “Marie, Mère de Dieu” (Lomé)	10
Vice-Provincia “Nuestra Señora del Pilar” (Madrid)	15
Delegazione “Nuestra Señora del Carmen” (Santiago)	16
Delegazione “Mother of the Church” (Londra)	18
Delegazione “Reine du Madagascar” (Anatihazo)	18
Delegazione “Mary’s Immaculate Conception” (Manila)	10
Delegazione “Our Lady of Good Health” (Bengaluru)	10
Delegazione “Our Lady of the Rosary” (Nairobi)	13
Case Dipendenti dalla Curia generale	7
<b>TOTALE</b>	<b>517</b>

Tabella n.6 - Distribuzione delle Opere Apostoliche per Provincia religiosa.

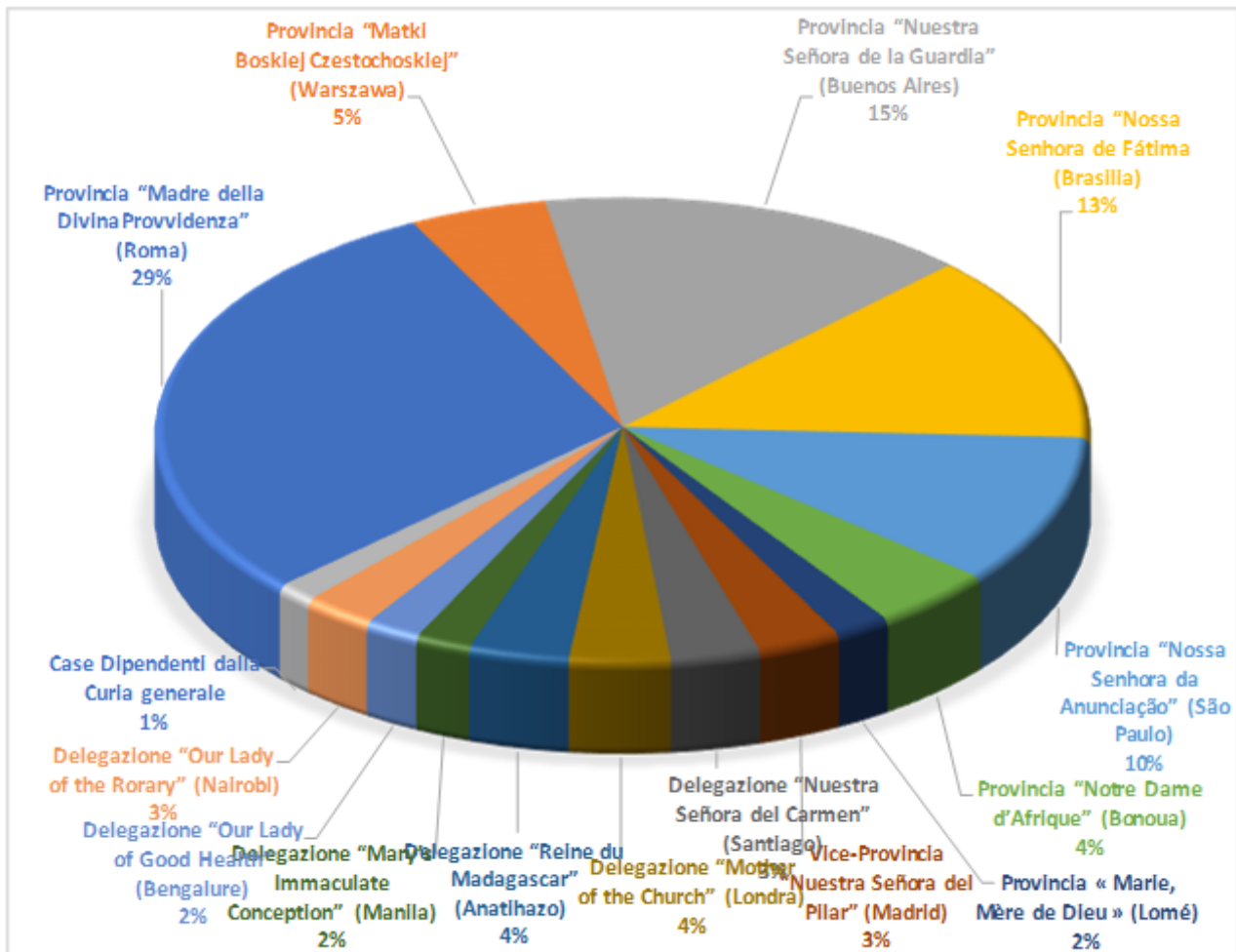


Grafico n.6 - Distribuzione delle Opere Apostoliche per Provincia religiosa in valori percentuali.

## Professioni

Nel 2025 ci sono state **35 Prime professioni**:

Provincia religiosa	Prime professioni
Provincia "Matki Boskiej Czestochoskiej" (Warszawa)	1
Provincia "Nossa Senhora de Fátima" (Brasilia)	7
Provincia "Nossa Senhora da Anunciação" (São Paulo)	5
Provincia "Notre Dame d'Afrique" (Bonoua)	1
Provincia "Marie, Mère de Dieu" (Lomé)	8
Delegazione "Reine du Madagascar" (Anatihazo)	5
Delegazione "Mary's Immaculate Conception" (Manila)	1
Delegazione "Our Lady of Good Health" (Bengaluru)	2
Delegazione "Our Lady of the Rosary" (Nairobi)	5
<b>TOTALE</b>	<b>35</b>

Tabella n.7-Prime Professioni per Provincia religiosa



Nel 2025 ci sono state **17 Professioni Perpetue**:

Provincia religiosa	Professioni perpetue
Provincia “Nossa Senhora de Fátima (Brasilia)	1
Provincia “Nossa Senhora da Anunciação” (São Paulo)	4
Provincia “Notre Dame d’Afrique” (Bonoua)	2
Delegazione “Nuestra Señora del Carmen” (Santiago)	1
Delegazione “Reine du Madagascar” (Anatihazo)	4
Delegazione “Mary’s Immaculate Conception” (Manila)	3
Delegazione “Our Lady of Good Health” (Bengaluru)	1
Delegazione “Our Lady of the Rosary” (Nairobi)	1
<b>TOTALE</b>	<b>17</b>

Tabella n.8 -Professioni Perpetue per Provincia religiosa

## Ordinazioni Presbiterali

Nel 2025 ci sono state **21 Ordinazioni Presbiterali**:

Provincia religiosa	Ordinazioni Presbiterali
Provincia “Madre della Divina Provvidenza” (Roma)	1
Provincia “Matki Boskiej Czestochoskiej” (Warszawa)	2
Provincia “Nossa Senhora de Fátima (Brasilia)	2
Provincia “Nossa Senhora da Anunciação” (São Paulo)	2
Provincia “Notre Dame d’Afrique” (Bonoua)	2
Provincia “Marie, Mère de Dieu” (Lomé)	5
Delegazione “Reine du Madagascar” (Anatihazo)	1
Delegazione “Mary’s Immaculate Conception” (Manila)	2
Delegazione “Our Lady of Good Health” (Bengaluru)	2
Delegazione “Our Lady of the Rosary” (Nairobi)	2
<b>TOTALE</b>	<b>21</b>

Tabella n.9 - Ordinazioni presbiterali per Provincia religiosa

**Decessi**

Nel 2025 sono morti **10** Religiosi:

<b>Provincia religiosa</b>	<b>Religiosi deceduti</b>
Provincia “Madre della Divina Provvidenza” (Roma)	4
Provincia “Nuestra Señora de la Guardia” (Buenos Aires)	3
Provincia “Matki Boskiej Czestochoskiej” (Warszawa)	1
Provincia “Nossa Senhora da Anunciação” (São Paulo)	1
Provincia “Notre Dame d’Afrique” (Bonoua)	1
<b>TOTALE</b>	<b>10</b>

Tabella n.10 - Religiosi deceduti per Provincia religiosa



## Sommario

Province, Vice-Provincia e Delegazioni .....	2
I dati degli ultimi cinque anni a confronto .....	3
Provenienza.....	4
Età.....	5
Luoghi e Comunità .....	6
Opere Apostoliche.....	7
Professioni .....	8
Ordinazioni Presbiterali .....	9
Decessi .....	10



Piccola Opera della Divina Provvidenza  
Via Etruria 6 - 00183 Roma  
Tel. +39 06 7726781 - email: [fdp@pcn.net](mailto:fdp@pcn.net)  
[www.donorione.org](http://www.donorione.org)