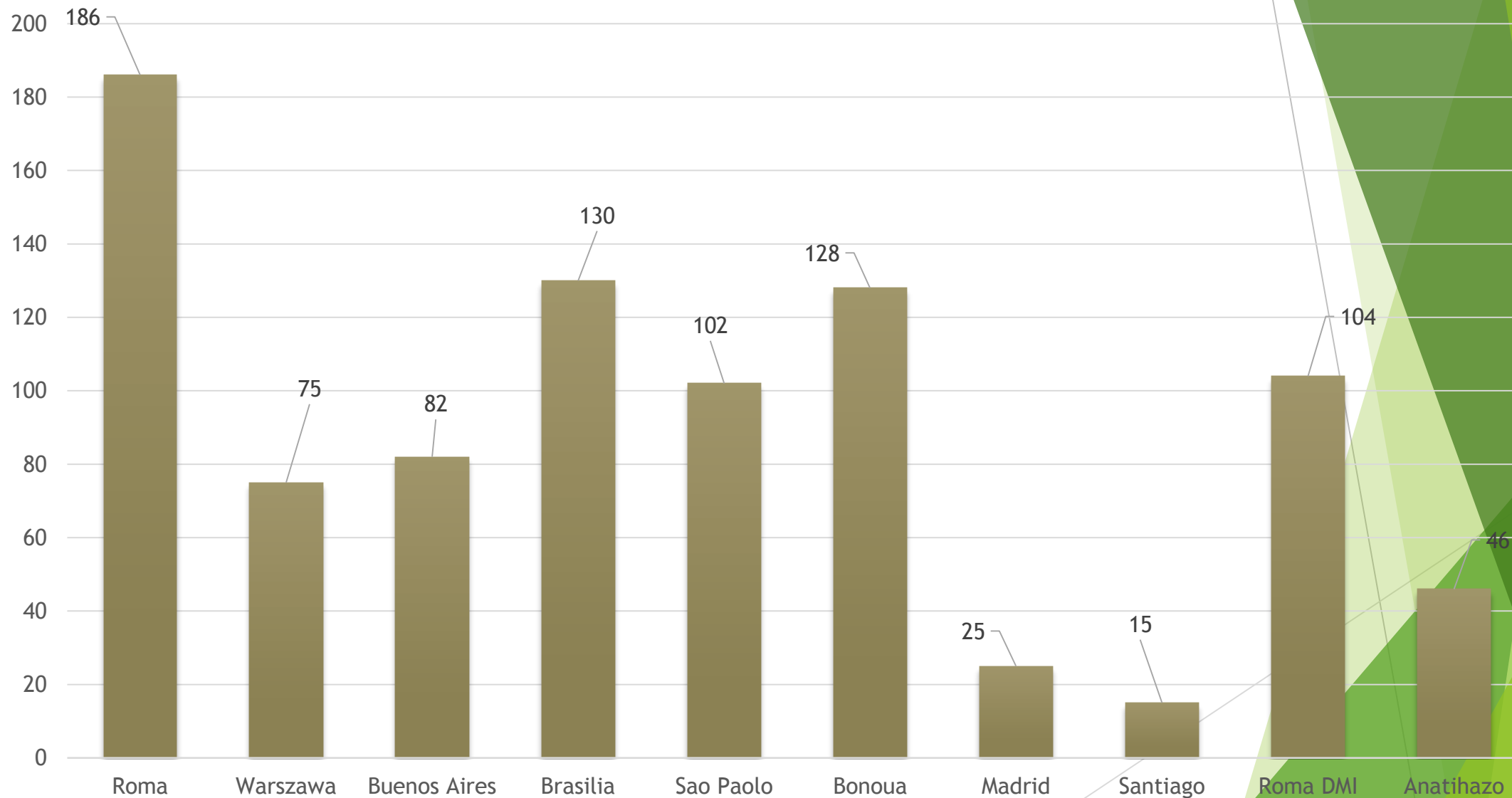


Religiosi al 16 maggio 2022 – TOT. 893

Vescovi	3
Sacerdoti	630
Chierici di Voti Perpetui	16
Chierici di Voti Temporanei	190
Fratelli di Voti Perpetui	42
Fratelli di Voti Temporanei	4
Eremiti di Voti Perpetui	7
Eremiti di Voti Temporanei	1
Totale	893
Novizi	46
Decano	Fr. POLIDORI Nello (anni 101)
Beniamino	Ch. DA SILVA DOS SANTOS Mateus Felipe (anni 18)
Età media	49,92

Religiosi per Provincia al 16 maggio 2022



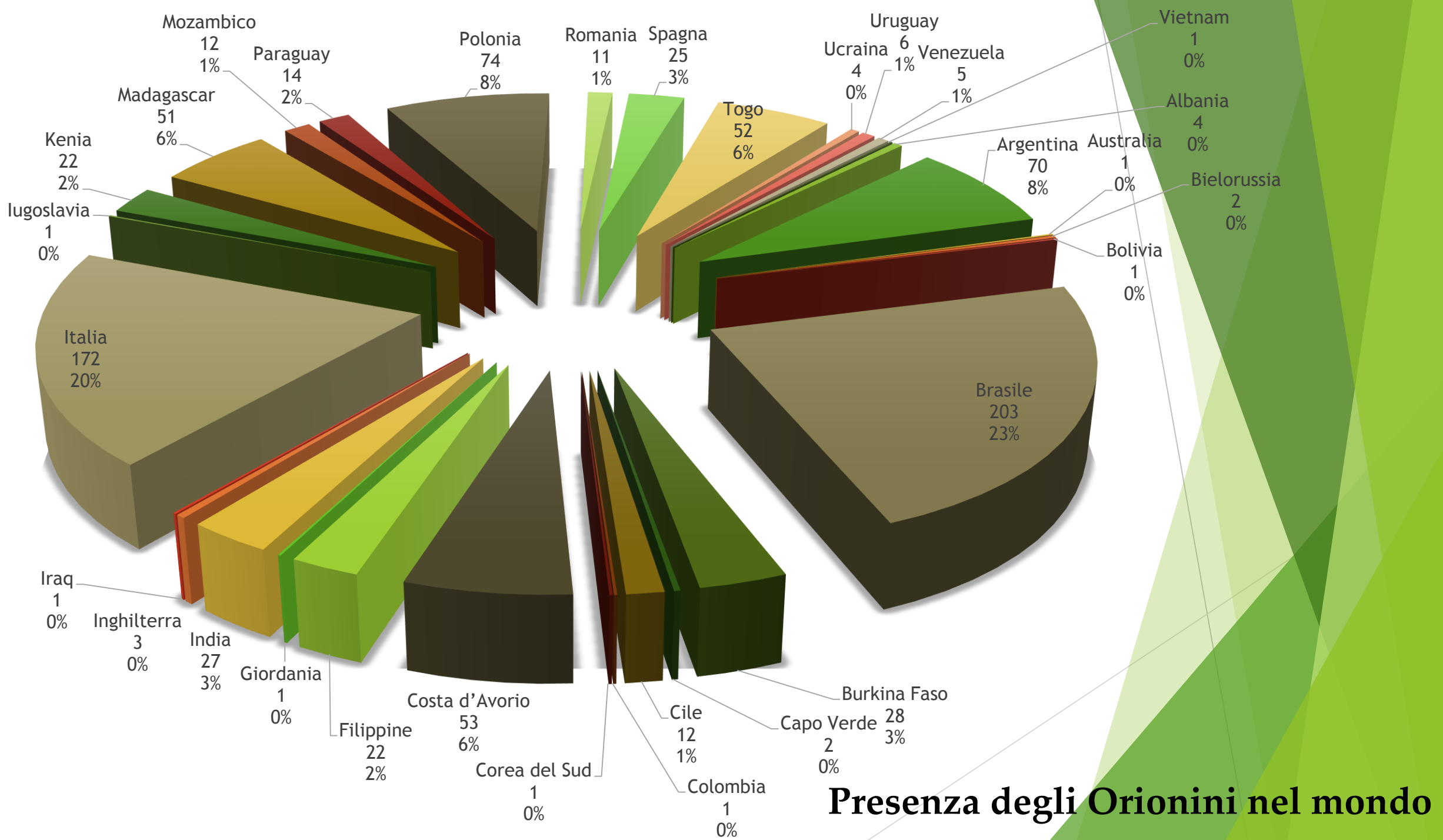
Religiosi per Provincia e per Categoria al 16 maggio 2022

PROVINCIA	VESCOVI	SACERDOTI	CHIERICI V. Perpetui	CHIERICI V. Tempor.	FRATELLI V. Perpetui	FRATELLI V. Tempor.	EREMITI V. Perpetui	EREMITI V. Tempor.	TOTALE	NOVIZI	CASE
Provincia "Madre della Divina Provvidenza" (Roma)	1	157	2	11	11	1	3	0	186	4	44
Provincia "Matki Boskiej Czestochoskiej" (Warszawa)	0	68	0	3	4	0	0	0	75	1	19
Provincia "Nuestra Señora de la Guardia" (Buenos Aires)	1	68	0	1	10	1	1	0	82	0	22
Provincia "Nossa Senhora de Fátima (Brasilia)	0	82	1	39	4	1	2	1	130	9	28
Provincia "Nossa Senhora da Anunciação" (São Paulo)	0	64	5	30	1	1	1	0	102	5	19
Provincia "Notre Dame d'Afrique" (Bonoua)	1	83	11	25	8	0	0	0	128	5	18
Vice-Provincia "Nuestra Señora del Pilar" (Madrid)	0	23	0	0	2	0	0	0	25	2	9
Vice-Provincia "Nuestra Señora del Carmen" (Santiago)	0	13	0	1	1	0	0	0	15	1	5
Delegazione "Mother of the Church" (Roma)	0	53	15	34	2	0	0	0	104	12	16
Delegazione "Reine du Madagascar" (Anatihazo)	0	19	2	25	0	0	0	0	46	7	8
TOTALI	3	630	36	169	43	4	7	1	893	46	188

Religiosi per nazione di origine (16/06/2022)

Nazione	N° Religiosi
Albania	3
Argentina	65
Australia	1
Benin	1
Bielorussia	2
Bolivia	1
Brasile	214
Burkina Faso	34
Capo Verde	2
Cile	11
Colombia	1
Corea del Sud	1
Costa d'Avorio	46
Filippine	18
Giordania	1
Haiti	1

Nazione	N° Religiosi
India	32
Inghilterra	3
Iraq	1
Italia	173
Kenya	27
Madagascar	41
Mozambico	9
Nigeria	1
Paraguay	13
Polonia	75
Romania	24
Spagna	24
Togo	55
Ucraina	3
Uruguay	4
Venezuela	4
Vietnam	1



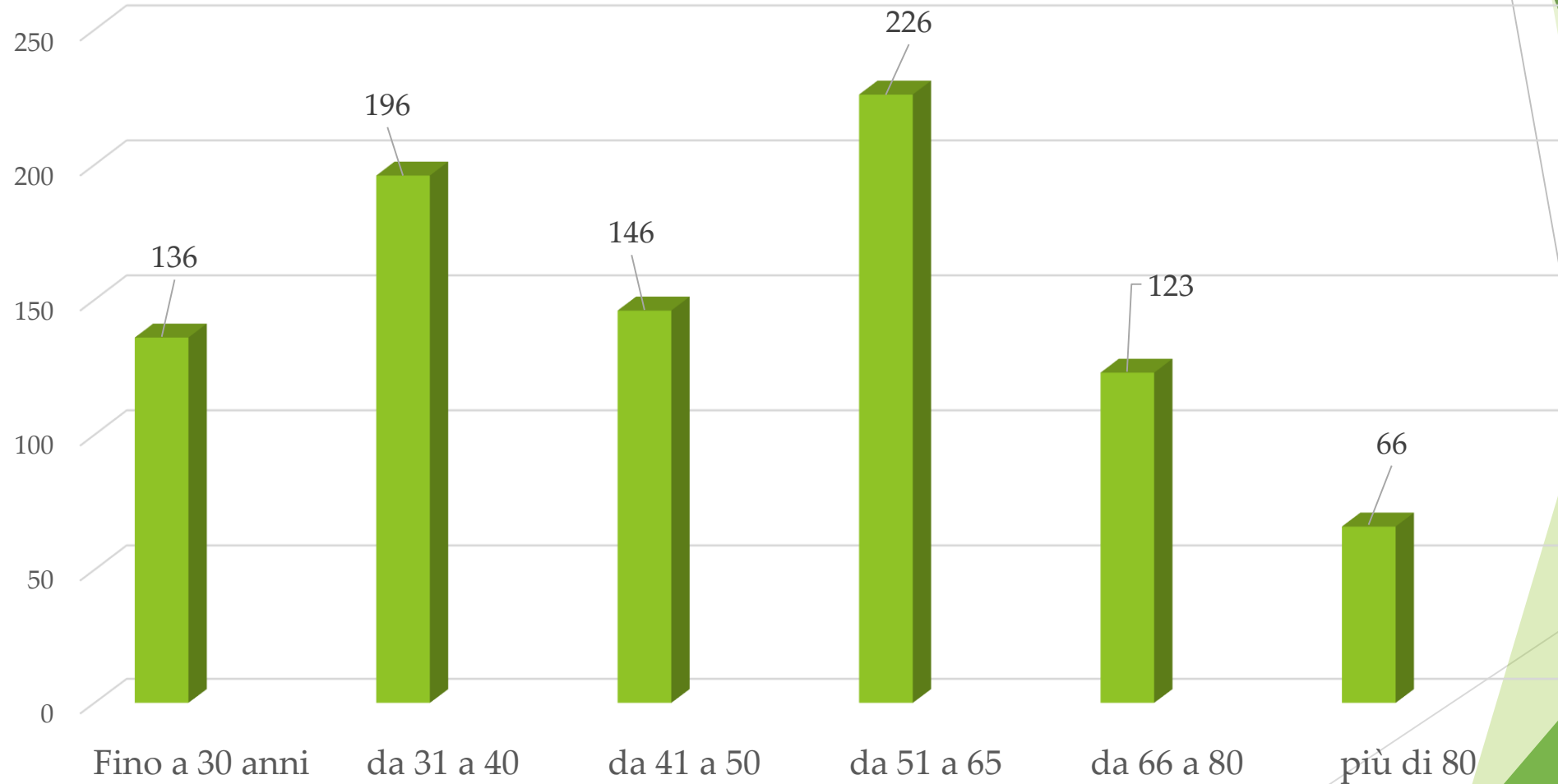
L'età media dei Religiosi (16/05/2022)

Età dei Religiosi	Fino a 30 anni	31-40 anni	41-50 anni	51-65 anni	66-80 anni	80+ anni	N° totale dei Religiosi	Età media dei Religiosi
Bonoua – N. D. D’Afrique	16	60	27	20	1	4	128	41,60
Brasilia – N. S. de Fátima	32	27	20	31	13	7	130	45,76
Buenos Aires – N. S. de la Guardia	1	6	23	32	18	2	82	56,51
Madrid – N. S. del Pilar	0	3	2	8	11	1	25	62,08
Roma – Madre della Divina Provvidenza	9	23	17	47	53	37	186	62,13
Roma – Mother of the Church	33	34	14	15	6	2	104	39,88
Santiago – N. S. del Carmen	1	2	1	8	2	1	15	56,53
São Paulo – N. S. da Anunciação	21	19	20	28	10	4	102	46,14
Warszawa – M. B. Czestochowskiej	1	11	14	33	8	8	75	56,40
Anatihazo - Marie Reine du Madagascar	22	11	8	4	1	0	46	35,54
Totale	136	196	146	226	123	66	893	50,26

L'età media dei Religiosi (16/05/2022) in percentuale

Età dei Religiosi	Fino a 30 anni	31-40	41-50	51-65	66-80	80+	N° totale dei Religiosi	Età media dei Religiosi
Bonoua – N. D. D’Afrique	12,5	46,87	21,09	15,62	0,78	3,12	128	41,60
Brasilia – N. S. de Fátima	24,61	20,77	15,38	23,85	10	5,12	130	45,76
Buenos Aires – N. S. de la Guardia	1,22	7,32	28,05	39,02	21,95	2,44	82	56,51
Madrid – N. S. del Pilar	0	12	8	32	44	4	25	62,08
Roma – Madre della Divina Provvidenza	4,84	12,36	9,14	25,27	28,49	19,89	186	62,13
Roma – Mother of the Church	31,73	32,69	13,46	14,42	5,77	1,92	104	39,88
Santiago – N. S. del Carmen	6,67	12,33	6,67	53,33	13,33	6,67	15	56,53
São Paulo – N. S. da Anunciação	20,59	18,63	19,61	24,45	9,80	3,92	102	46,14
Warszawa – M. B. Czestochowskiej	1,33	14,67	18,67	44	10,67	10,67	75	56,40
Anatihazo - Marie Reine du Madagascar	47,83	23,91	17,39	8,69	2,17	0	46	35,54
Totale	15,23	21,95	16,35	25,31	13,77	7,39	893	50,26

Età Media generale al 16/05/2022



Religiosi defunti

Anno	N° Defunti
2016	8
2017	25
2018	11
2019	6
2020	28
2021	9
2022	2

